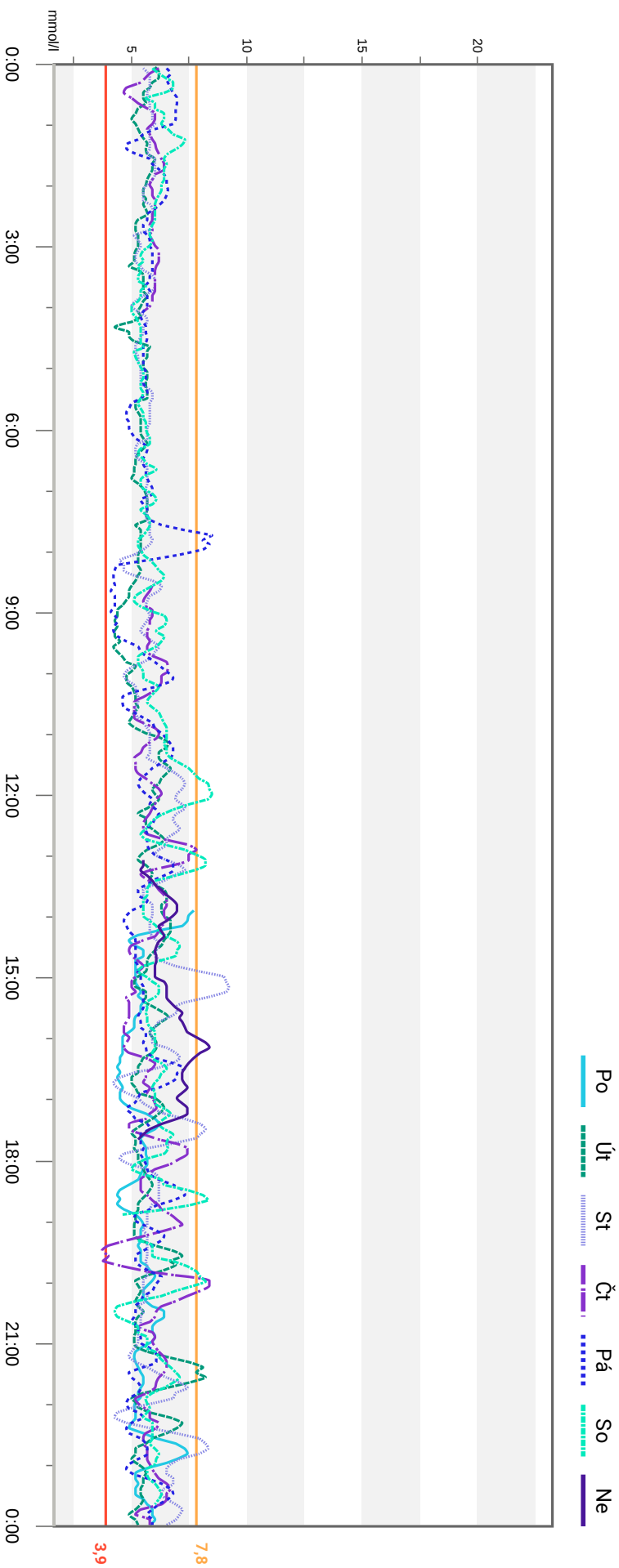


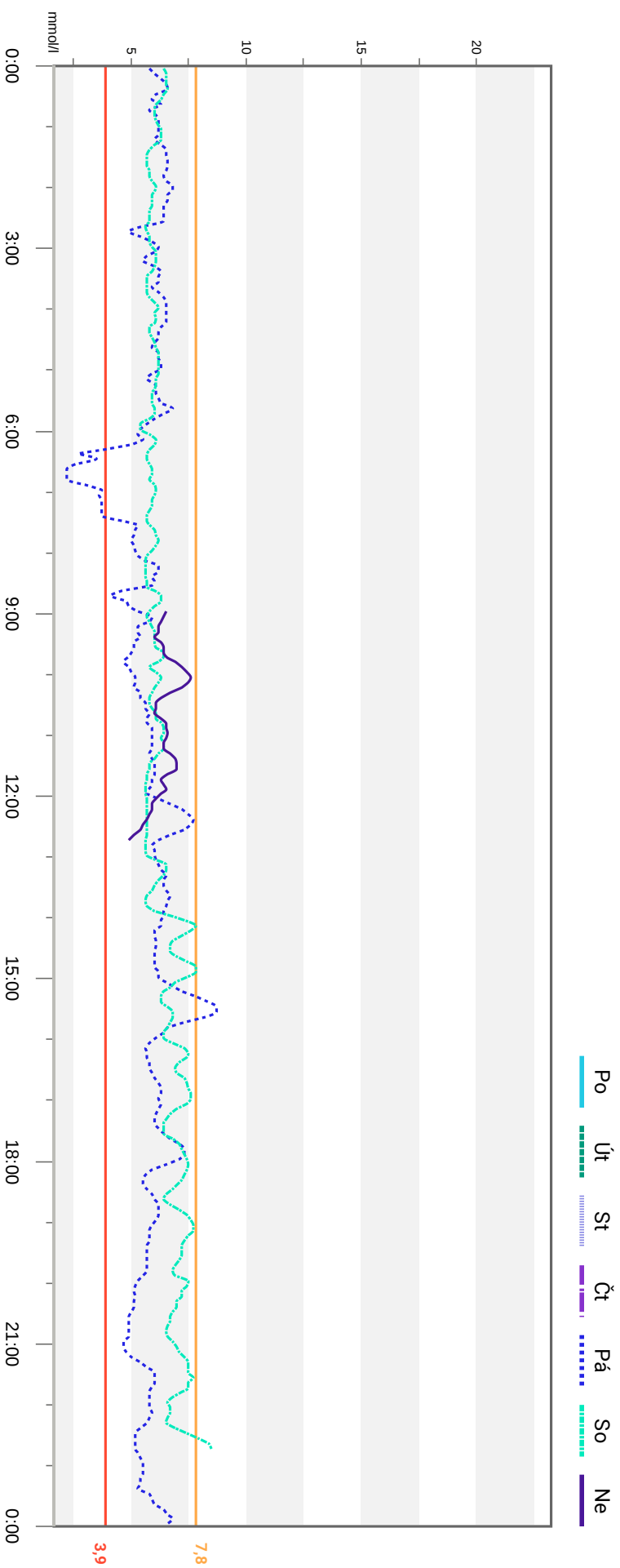
Překrytí

10 dnů/dní | pá 28. srp 2020 - ne 6. zář 2020
Týden 2 | po 31. srp 2020 - ne 6. zář 2020



Překrytí

10 dnů/dní | pá 28. srp 2020 - ne 6. zář 2020
Týden 1 | pá 28. srp 2020 - ne 30. srp 2020

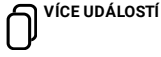
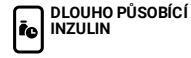
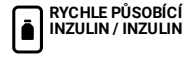


Denní

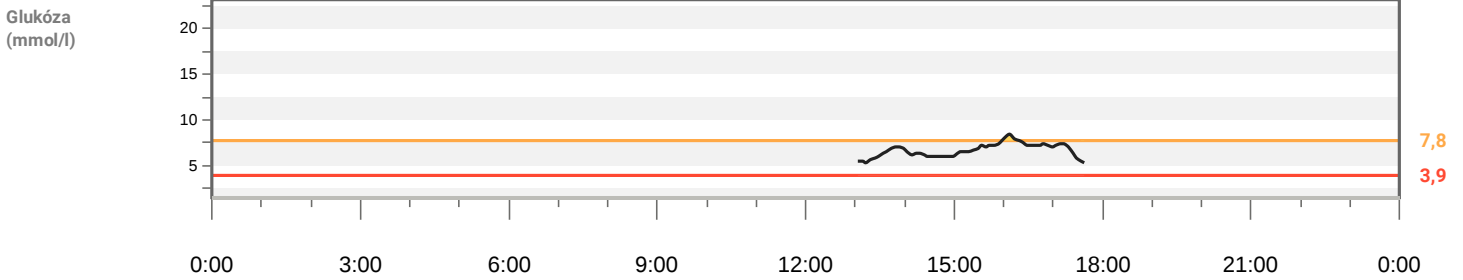
10 dní/dní | pá 28. srp 2020 - ne 6. zář 2020

Denní zobrazení pro pacienta Jirka

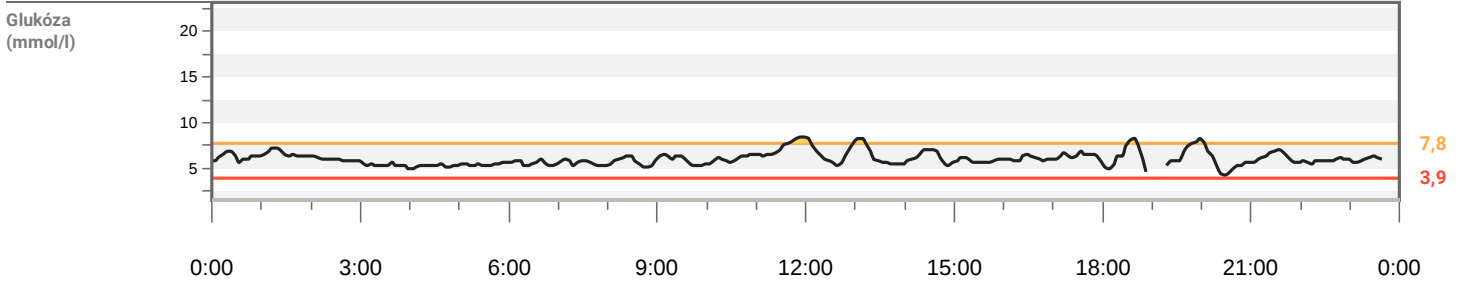
Legenda



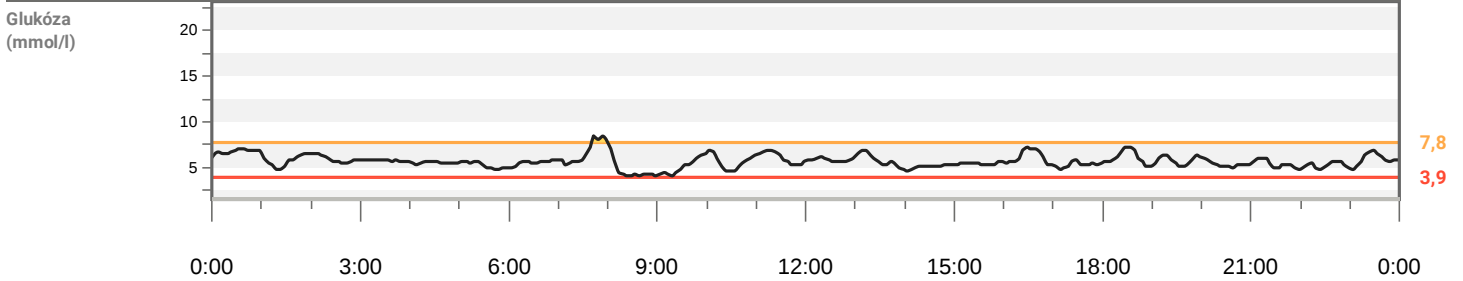
ne 6. zář 2020




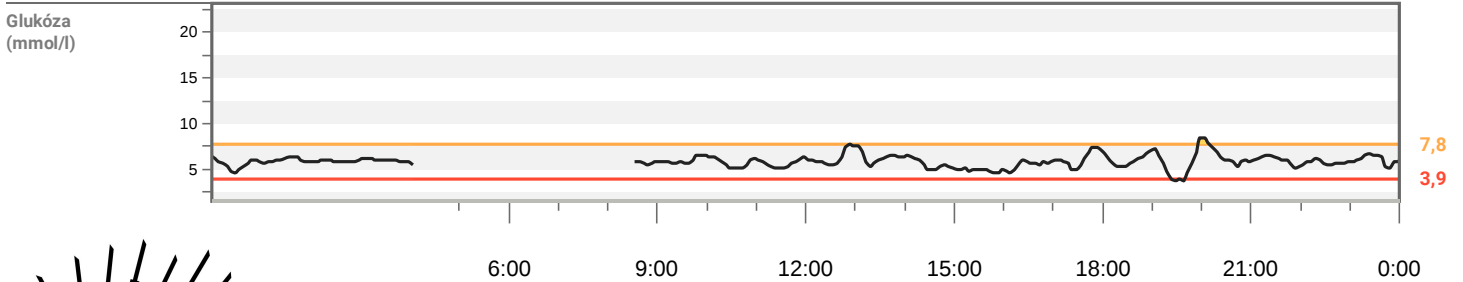
so 5. zář 2020



pá 4. zář 2020



čt 3. zář 2020



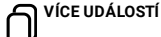
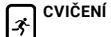
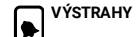
DIAKOBRAZ

Denní

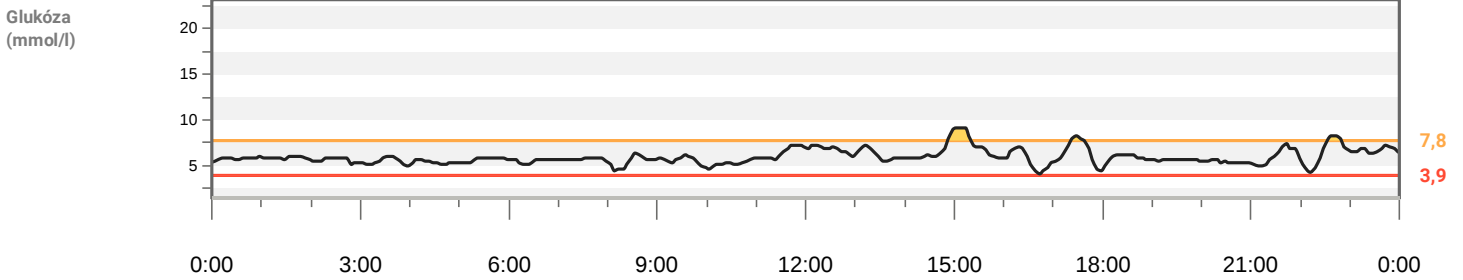
10 dny/dní | pá 28. srp 2020 - ne 6. zář 2020

Denní zobrazení pro pacienta Jirka

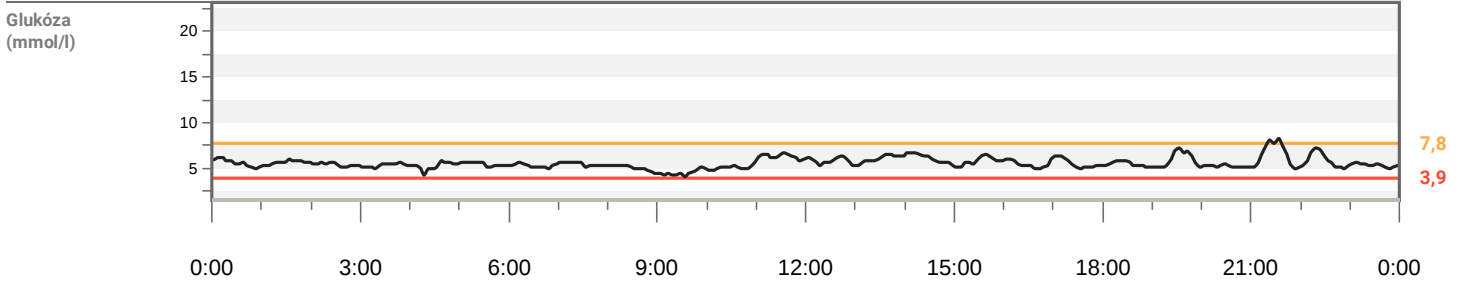
Legenda



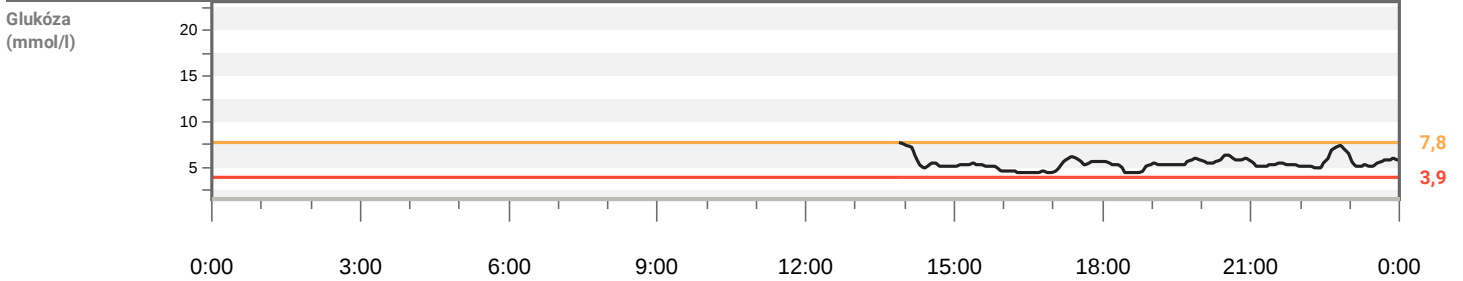
st 2. zář 2020




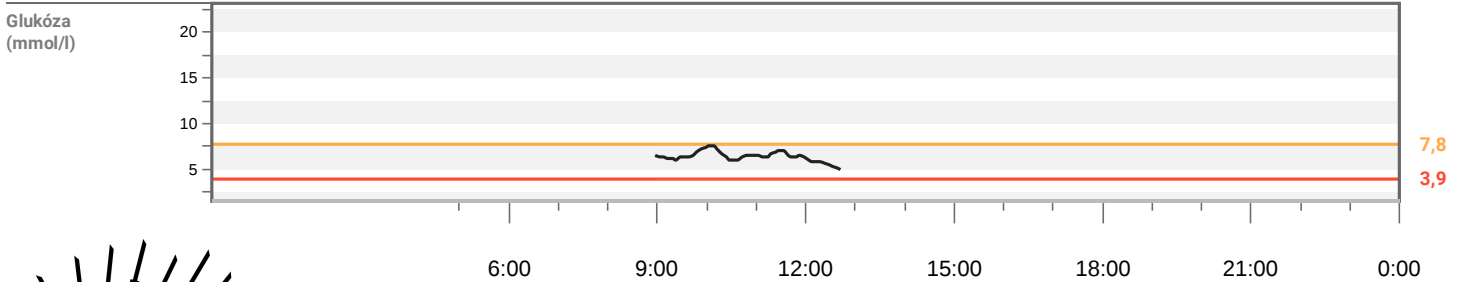
út 1. zář 2020



po 31. srp 2020



ne 30. srp 2020



DIAKOBRAZ

Denní

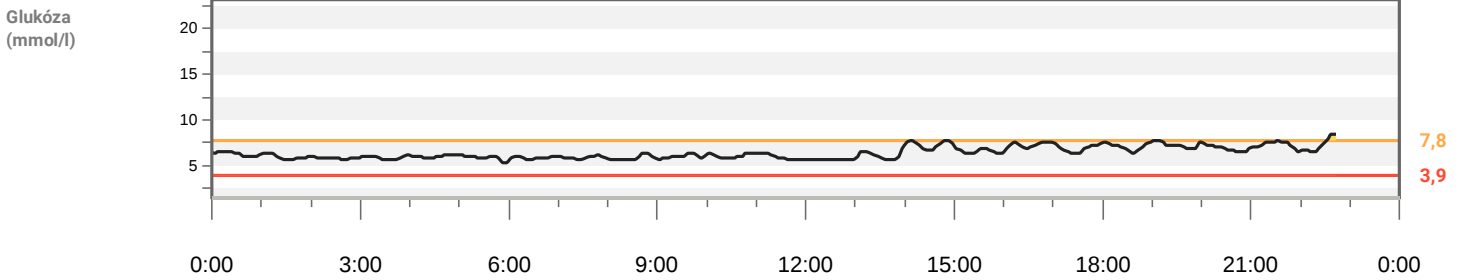
10 dní/dní | pá 28. srp 2020 - ne 6. zář 2020

Denní zobrazení pro pacienta Jirka

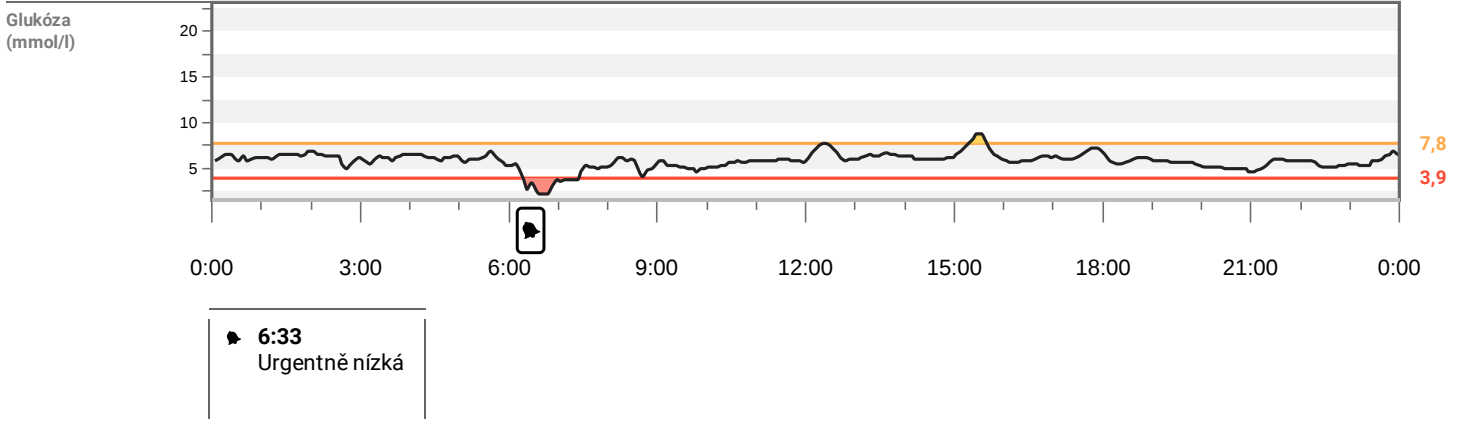
Legenda

- KALIBRACE
- CUKRY
- ZDRAVÍ
- RYCHLE PŮSOBÍCÍ INZULÍN / INZULÍN
- DLOUHO PŮSOBÍCÍ INZULÍN
- VÝSTRAHY
- CVIČENÍ
- VÍCE UDÁLOSTÍ

so 29. srp 2020



pá 28. srp 2020



Denní statistika

10 dny/dní | pá 28. srp 2020 - ne 6. zář 2020

🕒 0:00 - 0:15 ■ Velmi nízký < 3,0 ■ Nízká 3,0 - 3,9 ■ V rozmezí 3,9–7,8 ■ Vysoký 7,8 - 8,0 ■ Velmi vysoká > 8,0
🕒 0:15 - 0:00 ■ Velmi nízký < 3,0 ■ Nízká 3,0 - 3,9 ■ V rozmezí 3,9–7,8 ■ Vysoký 7,8 - 8,0 ■ Velmi vysoká > 8,0

Denní statistika	po	út	st	čt	pá	so	ne
Čas v rozmezí							
% velmi vysoký	0	<1	3	1	1	2	3
% vysoký	0	0	1	<1	<1	<1	1
% v rozmezí	100	99	96	97	96	97	96
% nízký	0	0	0	1	1	0	0
% velmi nízký	0	0	0	0	1	0	0
Počet odečtů	122	288	288	235	576	553	102
Min.	4,4	4,2	4,2	3,7	2,2	4,3	4,9
Max.	7,7	8,2	9,2	8,4	8,7	8,5	8,4
Střední	5,5	5,6	6,0	5,9	5,8	6,2	6,6
Směrod. odchyl.	0,7	0,6	0,8	0,7	0,8	0,7	0,7
Kvartil 25	5,1	5,2	5,5	5,5	5,3	5,7	6,1
Medián	5,4	5,5	5,8	5,9	5,8	6,0	6,5
Kvartil 75	5,7	5,9	6,2	6,2	6,2	6,6	7,1
Mezikvartilové rozpětí	0,6	0,7	0,7	0,7	0,9	0,9	1,0
Mezikvart. směrod. odchyl.	0,2	0,2	0,2	0,2	0,2	0,2	0,3
Průměr SO	0,1	0,0	0,0	0,0	0,0	0,0	0,1
%CV	13	11	14	12	14	11	10

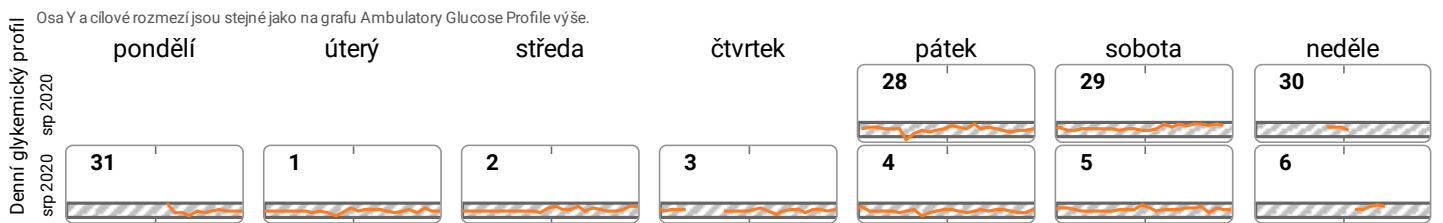
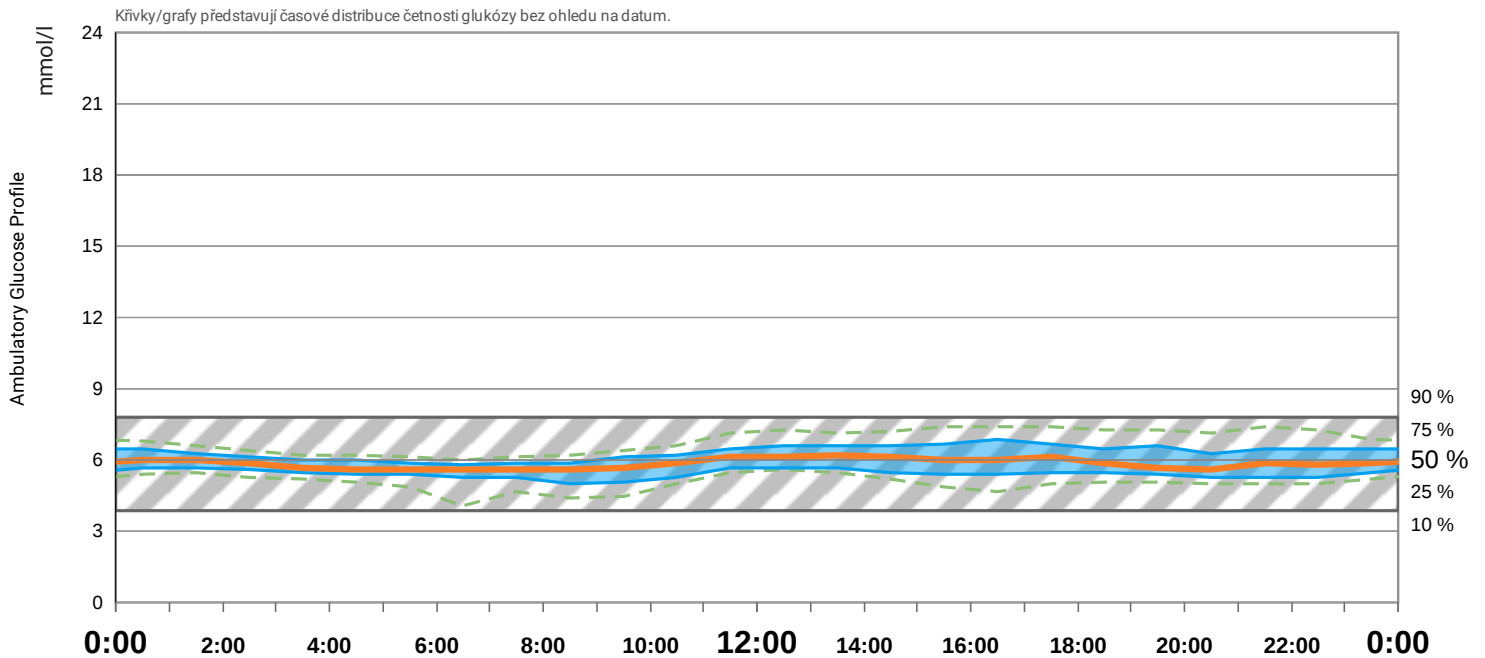
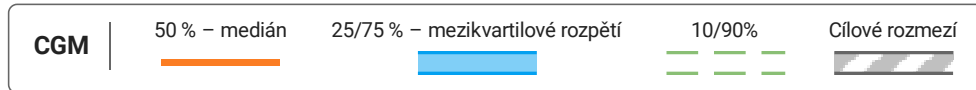


Dexcom

captū^rAGP[®]

Jirka Borek
pá 28. srp 2020 - ne 6. zář 2020 (9,7 dny/dní)

Statistiky glukózy	Průměrná glykémie mmol/l	Odhadovaná hodnota HbA1c	Velmi nízká	Nízká	V cílovém rozmezí	Vysoký	Velmi vysoká	Variační koeficient	SO mmol/l	% doby aktivního CGM
	5,9 Expozice glukózy	5,3 %	< 3,0 mmol/l	< 3,9 mmol/l	3,9 - 7,8 mmol/l	> 7,8 mmol/l	> 13,9 mmol/l	13,4 %	0,8 Variabilita glukózy	77,2 % Dostatečnost dat



Č. patentu v USA 773,478, probíhají patentová řízení – HealthPartners Institute dba International Diabetes Center – Všechna práva vyhrazena. Captū^rAGP v. 3.2

